


Wabo® SafetyFlex

Cubierta de seguridad para abertura de juntas de expansión

Características	Beneficios
<ul style="list-style-type: none"> • Movimientos versátiles 	Las placas metálicas se doblan independientemente y proporcionan una cubierta que soporta carga
<ul style="list-style-type: none"> • Perfil del diseño 	Las placas metálicas revestidas de hule eliminan gran parte del ruido asociado con la mayoría de los sistemas de cubiertas metálicas
<ul style="list-style-type: none"> • Movimientos versátiles 	+/- 100% de capacidad del movimiento
<ul style="list-style-type: none"> • Composición del material 	El sistema de conectores de empalme permite una transición fácil entre paneles

DESCRIPTION:

Wabo SafetyFlex es un sistema de cobertura articulada de acero recubierto de hule, que cumple con las regulaciones del ADA y es ideal para pasos o caminos peatonales y áreas de tráfico vehicular lento. El diseño del sistema reduce peli- gros potenciales de tropiezos al proporcionar una superficie de transición lisa y antiderrapante sobre la abertura de la junta. Placas independientes pero integradas a la cubierta de goma permiten que el sistema se doble en respuesta a cambios en el desplazamiento vertical en las losas opuestas. Además, el uso de placas metálicas proporciona transferencia de esfuer- zo a lo largo de la abertura de la junta y permite que sea usado en áreas de tráfico vehicular lento. La cubierta de hule reduce también el ruido causado por el tráfico peatonal.



RECOMENDADO PARA

- Explanadas en estadios
- Caminos o pasos peatonales
- Centros de convenciones
- Estructuras de estacionamientos
- Aeropuertos

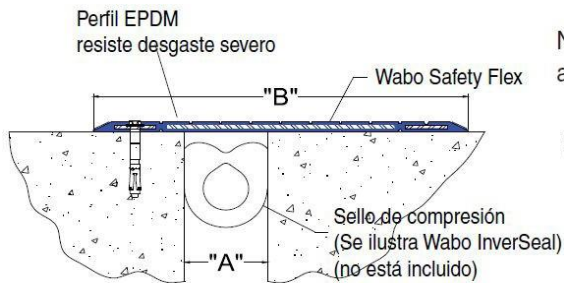
EMPAQUE / RENDIMIENTO

- Los modelos SFP-600 y SFP-1000 se proporcionan en secciones de 6 pies (la dimensión lineal real es 5' – 1 ½" debido a los extremos de la junta montada)
- Los modelos SFP-1200 y SFP-1800 se proporcionan en secciones de 5 pies (la dimensión lineal real es de 4' ¼" debido a los extremos de la junta montada)
- Enviado en tarimas de madera con el sistema de anclaje

DATOS TÉCNICOS:

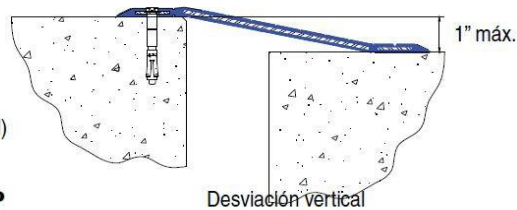
Información de diseño

WaboSafetyFlex está disponible en cuatro modelos diferentes; SFP-600, SFP-1000, SFP-1200, SFP-1800 y SFP-2400. Cada modelo está diseñado para dar cabida tanto a los peatones como a los Velocidad (<10mph) carga vehicular. SFP-600 puede acomodar tráfico peatonal y vehicular A un máx. 6 pulgadas. SFP-1000 puede acomodar el tráfico de peatones hasta un máx. 10 pulgadas y Tráfico vehicular hasta un máx. 6 pulgadas. SFP-1200 puede acomodar tráfico peatonal y vehicular hasta un máx. 12 pulgadas. SFP-1800 puede acomodar tráfico peatonal y vehicular hasta un máx.18 pulgadas. El producto es provisto de un ancla estándar de expansión de concreto de 1/2 "x 3 7/8" para servicio pesado para aplicaciones vehiculares. El sistema puede acomodar un desplazamiento vertical máximo de 1 pulgada.



Modelo SFP

Nota: Vea los diseños de ventas para obtener detalle adicionales



Cubierta elastomérica (EPDM)

Propiedades físicas	Método de prueba ASTM	Requisitos
Resistencia a la tracción, min	D 412	10.34 MPa (1500 psi)
Elongación a la ruptura, min	D 412	350%
Dureza (shore 00)	D 2240	60 +/- 5
Resistencia al Calor (70 horas @ 38°C)		
Resistencia a la tracción, max	D 573	25%
Alargamiento, max		25%
Dureza, max		10 PTS
Resistencia al aceite (70 horas @ 38°C) Volumen, max	D 471	120%
Resistencia al ozono 50 pphm por 72 horas @ 40°C	D 518	100 Calificación
Deformación remanente por compresión, 22 horas @ 93°C, max	D 395	50%

Abertura de la Junta "A"

Ancho del sistema "B"

Número de Modelo	Min		Max		Total		Min	
	in	mm	in	mm	in	mm	in	mm
SFP-600	0	0	6	152	6	152	12	305
SFP-1000	0	0	10	254	10	254	18	457
SFP-1200	0	0	12	305	12	305	17.5	445
SFP-1800	0	0	18	457	18	457	23.5	597

LIMITED WARRANTY:

Watson Bowman Acme garantiza que este producto cumple con las especificaciones aplicables actuales. WATSON BOWMAN ACME NO EXTIENDE NINGUNA OTRA GARANTÍA, EXPRESA O IMPLÍCITAMENTE, INCLUYENDO CUALQUIER GARANTÍA DE COMERCIABILIDAD O NINGUNA GARANTÍA DE DESEMPEÑO PARA UN PROPOSITO EN PARTICULAR. La única y exclusiva reparación del Comprador por cualquier reclamación en relación con el producto, incluyendo, enunciativa más no limitativamente, reclamaciones que afirmen la ruptura de garantía, negligencia, responsabilidad estricta u otra, es el remplazo del producto o reembolso del precio de compra, a exclusiva discreción de Watson Bowman Acme. Cualquier reclamación relativa a este producto deberá enviarse por escrito dentro de un año a partir de la fecha de entrega del producto al Comprador y cualquier reclamación no presentada dentro de ese periodo será condonada por el Comprador. BAJO NINGUNA CIRCUNSTANCIA, WATSON BOWMAN ACME SERÁ RESPONSABLE POR CUALQUIER DAÑO ESPECIAL, INCIDENTAL, CONSIGUIENTE (INCLUYENDO PÉRDIDA DE UTILIDADES) O PUNITIVO. Puede ser que otras garantías estén disponibles cuando se instale el producto por parte de un instalador capacitado por la fábrica. Entre en contacto con su representante local de Watson Bowman Acme para obtener detalles. Los datos expresados en el presente son verdaderos y exactos según nuestro leal saber y entender en el momento de su publicación; sin embargo, se encuentran sujetos a cambio sin previo aviso.